

TSG

PROFESSIONAL USB CONDENSER MICROPHONE

사용자 설명서

사용설명서를 반드시 읽고 올바르게 사용해 주세요.

사용설명서 뒷면에 제품보증서가 있으므로 분실되지 않도록 잘 보관해 주세요.

USB 콘덴서 마이크

CM200U

PC / MAC
STREAMING



1. 제품소개

CM200U는 황동재질의 풀 메탈 마이크로서 따뜻하면서도 풍부한 흡음이 가능하여 고품질의 음성 녹음이 가능합니다. 헤드 부위에는 다양한 컬러의 LED 선택이 가능하여 방송의 재미를 더합니다. 또한, 필요시 Mute 버튼을 눌러서 음성 입력을 차단할 수도 있습니다. 마이크 상의 헤드폰 연결 단자에 헤드폰이나 이어폰을 연결하여 딜레이 없는 음성 청취가 가능합니다.

2. 제품특징

- Cardioid로 백그라운드 잡음 없이 정확하고 선명한 소리로 녹음
- 최고급 황동재질 바디
- 전면 음소거 버튼 및 모니터링 헤드폰 단자 적용
- 플러그 앤 플레이 방식으로 별도의 파워나 장치 없이 PC에서 바로 인식
- 설치가 간편한 USB 인터페이스
- 오디오 인터페이스 등 별도의 장비가 필요 없음.
- 주변 분위기에 따라 LED 라이트 컬러 선택

3. 구성품

- 마이크 본체 1EA • 마이크 홀더 1EA • USB 케이블 1EA • 윈드 실드 폼커버 1EA • 삼각대 1EA • 사용자 설명서 1EA

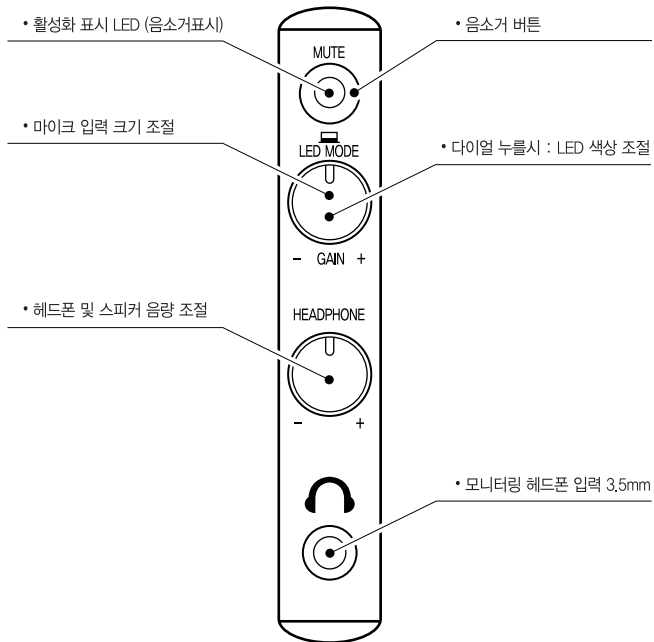
4. 사용환경

- PC : 윈도우 7 이상 권장 8,10 지원 / USB 2.0 이상
- MAC : OS 10.7.5 이상 / USB 2.0 이상

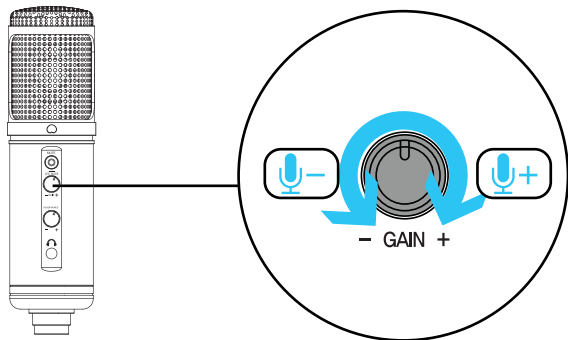
5. 주요사양

- | | | | |
|------------------------|-------------------------------------|-----------------------|-------------|
| • Pickup/Polar Pattern | : Cardioid | • Total weight | : 564g |
| • Frequency Response | : 18-20,000Hz | • Weight of main unit | : 376g |
| • Sensitivity | : -36dB +/- 2dB (0dB=1V/Pa at 1KHz) | • Cable length | : 1.8M |
| • Max SPL | : 96dB | • Connector type | : USB-A 2,0 |
| • Sample rate | : 16 Bit/48 KHz | | |

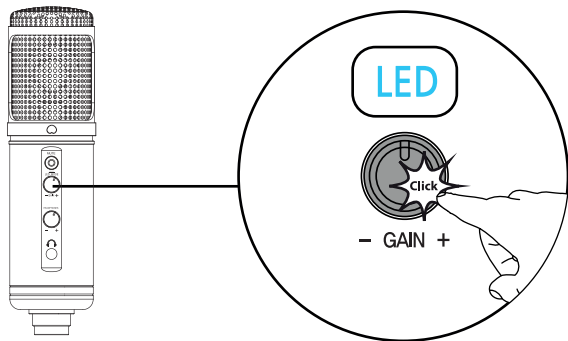
6. 기능설명



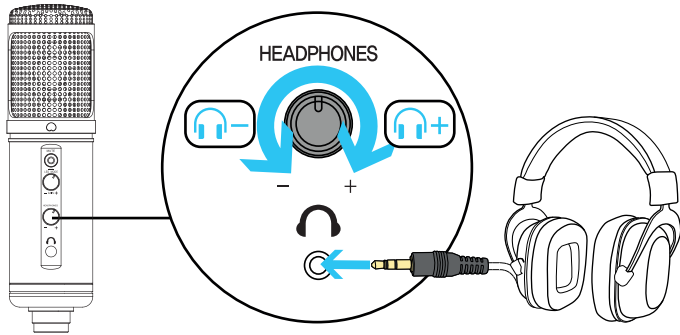
- 다이얼을 돌려 마이크 입력 크기 조절이 가능합니다.



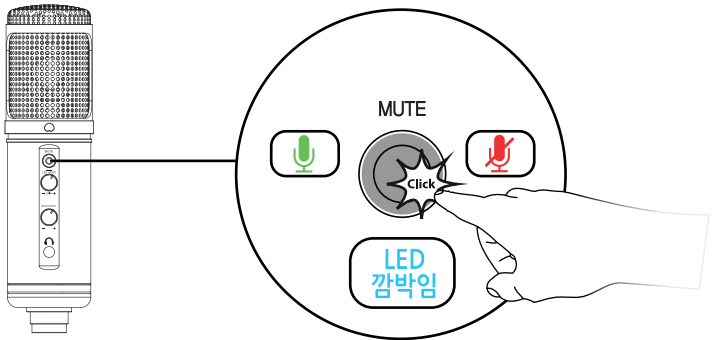
- 다이얼을 눌러 LED 색상 조절이 가능합니다. (색상 순환 모드 / 레드 / 블루 / 그린 / 퍼플 / 옐로우 / 꺼짐 순으로 변경)



- 다이얼을 돌려 헤드폰 및 스피커 음량 조절이 가능합니다.


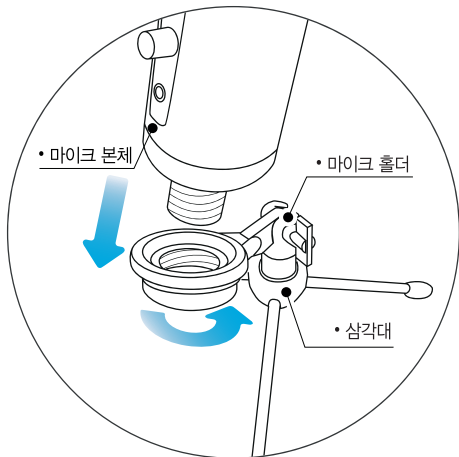


- 버튼을 눌러 음소거 설정이 가능합니다. 해제 시 한번 더 눌러줍니다. (음소거시 LED가 깜박이며, 음소거 해제 시 점등되어 있습니다.)



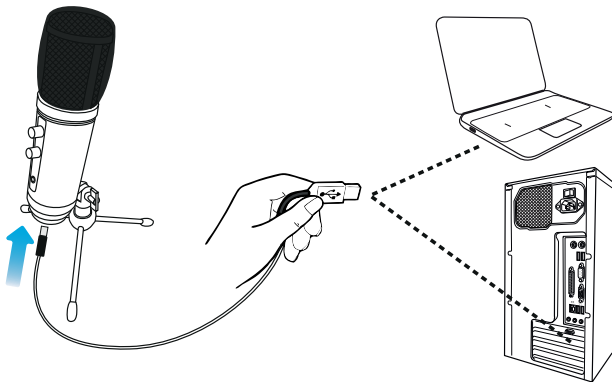
7. 조립 방법

- ① 먼저 삼각대와 마이크 홀더를 연결합니다.
- ② 연결이 완성된 마이크 홀더와 마이크를 연결합니다.
- ③ 사용자 편의에 따라 윈드 실드 폼커버를 결합합니다.
- ④ 마이크 바닥면의 USB 단자에 전용 USB 케이블을 연결합니다.

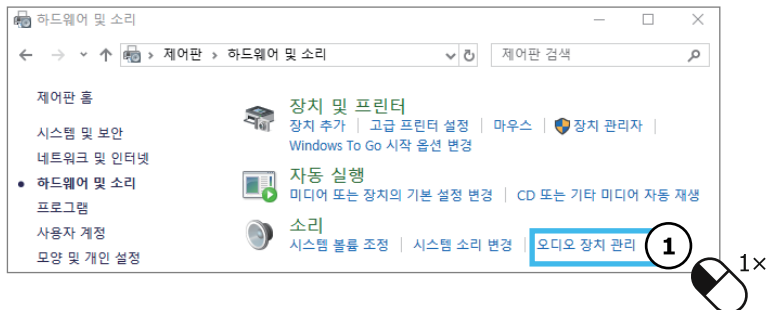


8. PC 연결

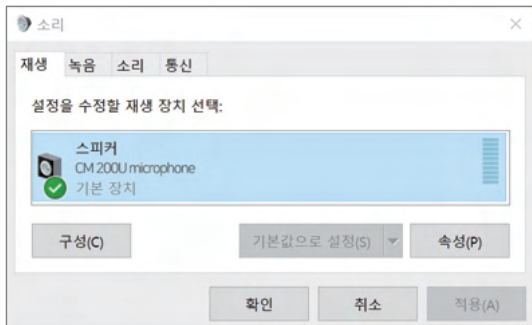
- ① 마이크와 PC를 USB 케이블로 연결합니다. USB 케이블 주위로 전기선, 어댑터 등이 없도록 배선해 주시기 바랍니다. 전기선이나 어댑터가 노이즈의 원인이 될 수 있습니다.



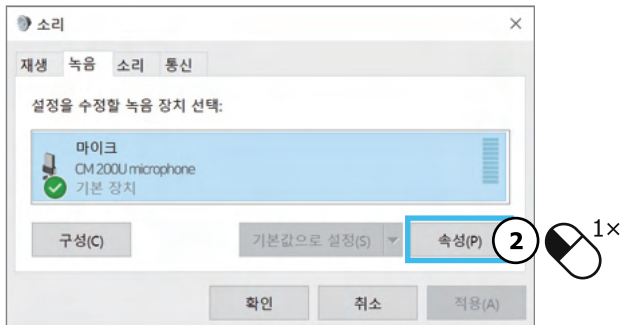
- ② PC에서 제어판 하드웨어 및 소리 오디오 장치관리를 실행 합니다. (윈도우10 기준)



③ 재생 탭에서 "CM 200U microphone" 를 기본 장치로 설정합니다

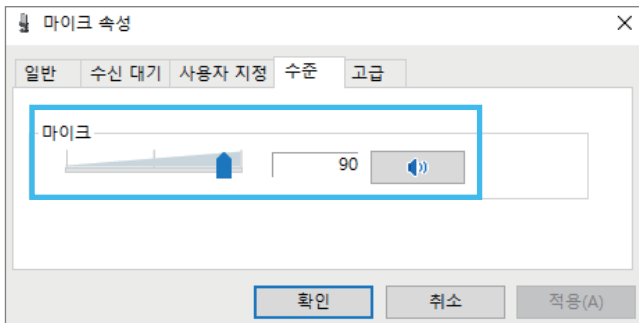


④ 녹음 탭에서 "CM 200U microphone" 를 기본 장치로 설정합니다



⑤ 설정완료 후 하단의 속성 버튼을 눌러 "마이크 속성" 으로 진입합니다.

⑥ 수준 탭에서 마이크 증폭을 90~100으로 설정 합니다. (절대 값은 아니며 사용자에게 따라 조절 하셔도 됩니다.)



⑦ 고급 탭에서 음질을 선택합니다.



9. 안드로이드 연결

- ① 안드로이드 OS 5.1이상, OTG지원의 스마트폰에서 사용이 가능합니다.
 - ② OTG 젠더 혹은 OTG케이블이 필요합니다. (별매품)
 - ③ 마이크와 스마트폰을 연결하면 자동으로 인식하고 즉시 사용이 가능합니다.
- ※ 안드로이드OS 5.1이상과 OTG를 지원하더라도 스마트폰 제조사에 따라 시스템 파편화 문제로 마이크를 사용할 수 없는 스마트폰도 있습니다. 안드로이드 환경에서의 사용은 보증사항이 아니며 장비활용의 제안을 드리는 수준입니다. (PC 환경만 보증합니다.)
- ※ 스마트폰 성능에 따라 입력 지연 현상이 있을 수 있으며 이는 마이크 결함이 아닙니다.

10. 사용상 주의사항

- 케이블을 과도하게 당기거나 반복적으로 꺾으면 단선의 원인이 됩니다.
- 땀, 수분 등은 고장의 원인입니다. 오염되지 않도록 주의해 주시기 바랍니다.
- 클리닝 시에는 부드럽고 마른 천을 이용해 주시기 바랍니다.
- 마이크 그릴 부분을 손으로 가리지 마시기 바랍니다.

11. 품질보증

본 제품의 품질보증 기간은 구입일로부터 6개월 입니다. 본 제품은 사용자의 사용 빈도, 사용 방법, 환경, 보관방법 등에 따라 제품 수명이 현저하게 차이 날 수 있습니다.

- 제품에 초기 결함이 있는 경우에는 수리 혹은 동일한 제품으로 교환해 드립니다.
- 수리, 교환이 불가능한 경우 같거나 상위 모델로 교환해 드립니다.
- 서비스를 신청하실 때에는 영수증, 주문 내역서 등을 통해 구매처, 구매 날짜를 증명해주셔야 합니다.

※ 보증 제한 사항

- 품질보증 기간 이내라도 고객의 과실이 있거나, 있다고 판단되는 경우에는 실비가 청구됩니다.
- 가혹한 환경에서의 사용 (극단적인 고열, 혹한, 습기 등)은 보증에 제한이 있을 수 있습니다.
- 마이크로입 용품 및 화공약품에 의한 손상은 보증하지 않습니다.
- 제품 이용 중 상품 외 다른 요소 및 피해는 보상하지 않습니다.
- 보증기간에서 액세서리 (부속품)는 제외됩니다.
- 변조, 변경, 침수, 분해, 단락, 가열을 하였거나 기타 비정상적인 방법으로 사용하였거나, 사용했다고 인정되는 경우에는 보증에서 제외됩니다.

제품 생산 연월 확인 방법

A : 0	B : 1	C : 2	D : 3	E : 4
F : 5	G : 6	H : 7	I : 8	J : 9

SN0|20CA|AC

예 : 2020년 02월 : SN020CAAC

2020년 02월

제품 생산 연 월 코드는 제품 바닥에 스티커로 부착되어 있습니다.

제품보증서

서비스에 대하여

저희 TSG에서는 품목별 소비자 분쟁해결 기준(공정거래 위원회)에 따라 아래와 같이 제품에 대한 보증을 실시합니다.

제 품 명		판 매 금 액	
구 입 일	년 월 일	SERIAL NO.	
구입대리점		모 델 명	

기타 상기에 규정되지 않은 소비자 피해유형은 소비자 피해보상규정 (공정거래위원회 고시)에 따릅니다.
고장이 아닌 경우 서비스를 요청하면 요금을 받게 되므로 반드시 사용설명서를 읽어 주세요.

TSG

홈페이지에 방문하시면 더욱 다양한 제품의 정보 확인이 가능합니다.

www.thesoundgear.co.kr

서울특별시 금천구 디지털로 121 에이스가산타워 701호

고객상담실 : 02-3275-1173



TSG

CM200U

PROFESSIONAL
**USB CONDENSER
MICROPHONE**

www.thesoundgear.co.kr